

Nurmes pääsi vuonna 2018 hyvään tulokseen kaupungin vahvalla toiminnalla

Nurmeksen kaupungille vuosi 2018 vahvan perustoiminnan ansiosta hieman odotuksia parempi. Nurmeksen kaupungin tilinpäätös oli talousarviota vahvempi vuonna 2018 vaikka tulos laskikin edellisestä vuodesta peräti kaksi miljoonaa euroa. Kaupungin tilikauden tulos oli 1 901 349 euroa ja ylijäämä esitettävien tilinpäätössiirtojen jälkeen 1 612 173 euroa.

Kahden toimintakuluja alentaneen vuoden jälkeen toimintakulut kasvoivat vuonna 2018 0,8 prosenttia. Vuoden aikana kustannuksia nostivat valtakunnallinen kustannusten nousu sekä Siun soten maksuosuuden nousu vuodesta 2017. Siun soten maksuosuuksien korjaamista ei tilinpäätöksen luvuissa ole huomioitu.

Valtakunnallisista palkkaratkaisuista ja hallituksen 3.4.2018 päättämästä henkilöstön kertaerällä palkitsemisesta huolimatta kaupungin omat henkilöstömenot nousivat vuoden aikana vain 0,37 prosenttia ja olivat 13,17 miljoonaa.

Kaupungin toimintakate heikentyi 2,0 prosenttia, kun vastaavasti vuonna 2017 toimintakate parantui 2,9 prosenttia. Toimintakateen parantuminen johtui sekä lisääntyneistä tuotoista että alentuneista kustannuksista.

Verorahoitus alittivat kokonaisuudessaan talousarvion sekä edellisen vuoden. Verotulojen kertymä pienentyi noin 0,6 miljoonaa euroa. Tästä noin puolet johtui vuoden 2017 verotuksen poikkeuksellisen suuresta korjauksesta. Kaupungin tuloveron kertymä jäi vain hieman budjetoidusta ja oli 19,25 miljoonaa. Yhteisöveroa kertyi 243 000 euroa talousarviota vähemmän. Yhteisöveron kertymän laskuun vaikutti yhteisöverojen kuntakohtaisten jako-osuuksien muutos verotuksen oikaisun takia. Yhteisöveron kertymä oli yhteensä 2,7 miljoonaa euroa.

Valtionosuudet pienentyivät hieman odotuksia vähemmän. Alkuperäisessä talousarviossa ennakoitiin valtionosuuksien laskevan noin 0,8 miljoonaa euroa. Vuoden aikana talousarviomuutoksella peruspalveluiden valtionosuuksien ennakkoa kasvatettiin 246 000 eurolla mutta lopulta kertymä oli 130 717 euroa muutettua talousarviota enemmän. Valtionosuuksia kaupunki sai yhteensä 29 616 823 euroa.

Tuloveroprosentti säilyi ennallaan vuonna 2018. Nurmeksen veroprosentti oli pienempi kuin Pohjois-Karjalassa keskimäärin (20,78). Koko maassa keskimääräinen veroaste oli 19,86. Asukasluvultaan 5000 – 10000 asukkaan kokoisissa kunnissa kuntaveroprosentti oli keskimäärin 20,8. Efektiivinen veroaste oli ennakkotietojen mukaisesti Nurmeksessa 13,02 kun se koko maassa oli hieman alle 14,5.

Vuonna 2018 vuosikate oli 727 euroa asukasta kohden (vuonna 2017 923 euroa/asukas). Kaupungin vuosikate mahdollisti hyvän tuloksen tekemisen suunnitelman mukaisten poistojen kasvusta huolimatta. Vuosikate kattaa poistot 152 prosenttisesti ja tulo-rahoitus kattoi investoinnit 83,4 prosenttisesti. Pääomamenoihin tulo-rahoitus riitti vain 68,6 prosenttisesti.

Ylijäämäinen tulos kasvattaa kaupungin kumulatiivista ylijäämää, joka vuoden lopussa oli 9,9 miljoonaa euroa. Kaupungin omavaraisuusaste oli 75,6 prosenttia.

Nurmes otti vuoden aikana uutta pitkäaikaista lainaa kaksi miljoonaa euroa ja lyhensi vanhoja lainoja 1,895 miljoonaa. Kaupungilla oli lainaa asukasta kohden vuoden lopussa 1 247 euroa.

Kaupungin tilinpäätöksellä varaudutaan myös tulevaan. Tilinpäätös sisältää esityksen 700 000 euron investointivaruksen Nurmes-talon peruskorjaukseen. Näiden varausten jälkeen tulouttamattomia poistoeroja ja vapaaehtoisia varauksia yhteensä 8,9 miljoonaa euroa.

Investointien toteuttamisessa parempaan suuntaan

Kaupungin investointimenot olivat 7,7 miljoonaa euroa ja rahoitusosuudet investointeihin hieman yli miljoona euroa. Rahoitusosuuksista suurimmat olivat Hyvärilän kartanohotellia ja Känkkääjän lastausaluetta koskeneet valtion rahoitusosuudet.

Tulorahoituksen jälkeen koko vuoden nettoinvestointimenot olivat 6,6 miljoonaa, mikä on merkittävästi enemmän kuin edellisen vuoden 4,8 miljoonaa euroa. Suurena tekijänä investointisumman kasvamisessa olivat vuodelta 2017 vuodelle 2018 siirtyneet investoinnit.

Rakennusten korvausinvestoinnit toteutuivat 97,9 prosenttisesti, kiinteiden rakenteiden ja laitteiden korvausinvestoinnit 70,2 prosenttisesti. Rakennusten uusinvestoinnit toteutuivat 82,6 prosenttisesti ja kiinteiden rakenteiden ja laitteiden korvausinvestoinnit 189,2 prosenttisesti.

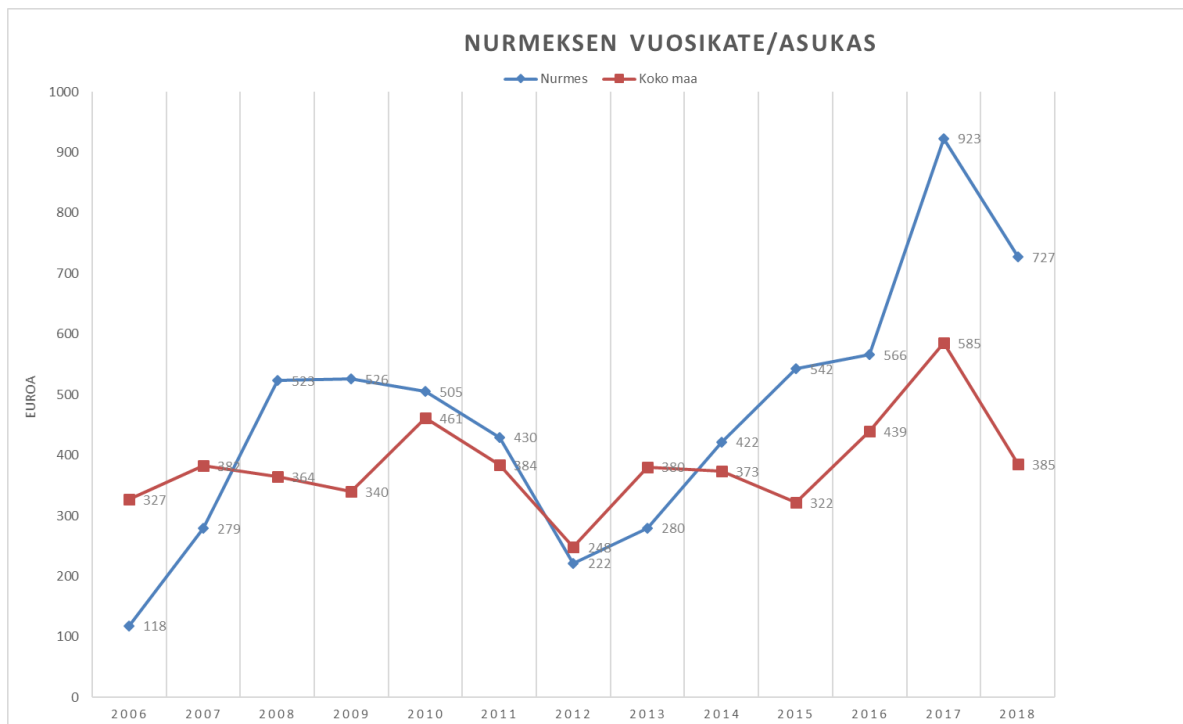
Kaupunkikonsernin tulos vahva

Nurmeksen kaupunkikonsernitulos ylijäämä oli 1,5 miljoonaa euroa. Konsernin vuosikate oli 7,5 miljoonaa eli 2,6 miljoonaa euroa edellistä vuotta heikompi ja hieman parempi kuin vuonna 2016. Asukasta kohden laskettuna konsernin vuosikate oli 991 euroa.

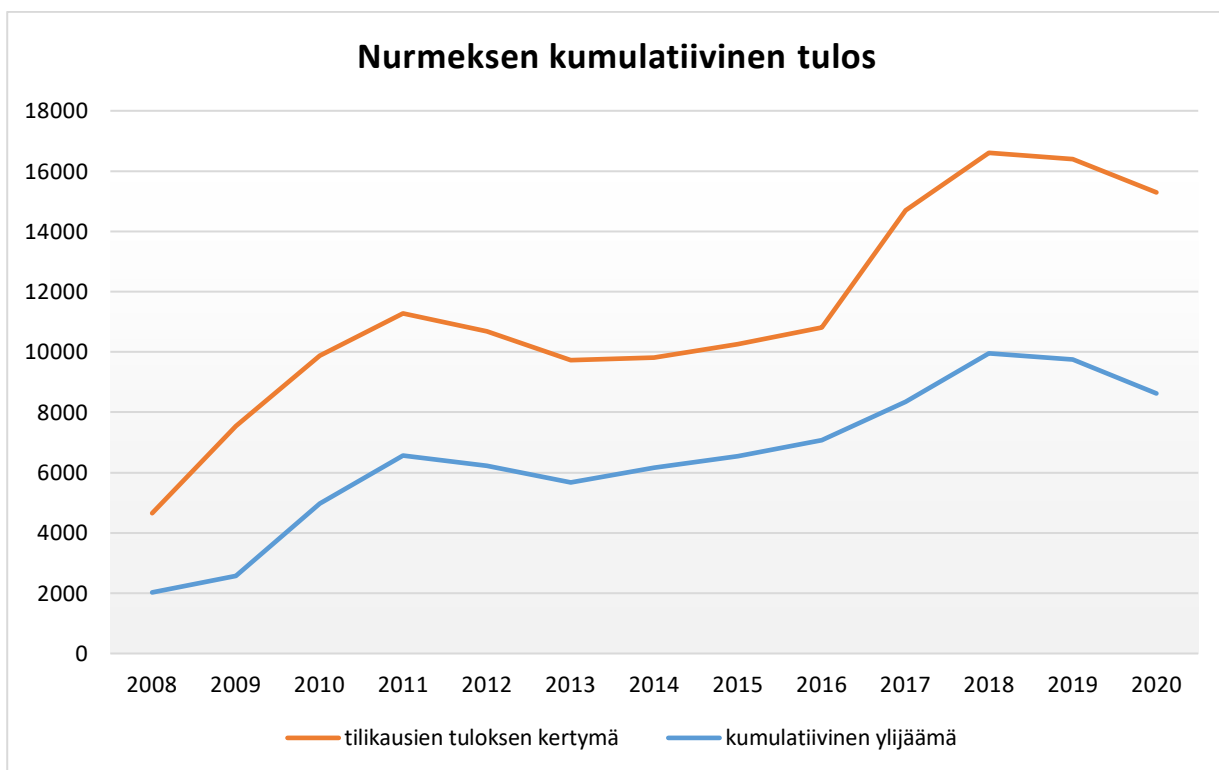
Tiivistelmä Nurmeksen tunnusluvuista

| Nurmes | 2016 | 2017 | 2018 TAM | 2018TP |
|---------------------------------|-------------|-------------|-----------------|---------------|
| Asukasluku | 7884 | 7768 | 7664 | 7644 |
| Toimintatuotot 1000e | 6385 | 7372 | 6339 | 7055 |
| Toimintakulut 1000e | -55197 | -54766 | -54763 | -55183 |
| Toimintakate 1000e | -48763 | -47339 | -48373 | -48094 |
| Verotulot 1000e | 24215 | 24236 | 23926 | 23619 |
| Valtionosuudet 1000e | 28783 | 30039 | 29616 | 29748 |
| Vuosikate 1000e | 4459 | 7169 | 5438 | 5560 |
| Poistot 1000e | -3927 | -3635 | 3988 | -3651 |
| Investoinnit netto Me | 1,9 | 4,8 | 7,3 | 6,6 |
| Tilikauden tulos 1000e | 532 | 3903 | 1449 | 1901 |
| Tilikauden yli-/alijäämä 1000e | 518 | 1273 | 1480 | 1612 |
| | | | | |
| Kaupungin tunnusluvut | 2016 | 2017 | | |
| Veroprosentti | 20,5 | 20,5 | 20,5 | 20,5 |
| Vuosikate, €/asukas | 566 | 923 | 710 | 727 |
| Vuosikate/poistot % | -113,6 % | -197,2 % | 136,4 % | 152,0 % |
| Investointien tulorahoitus, % | 213,4 | 107,7 | | 83,4 |
| Suhteellinen velkaantuneisuus-% | 33,5 | 22 | | 68,6 |
| Lainat €/asukas | 1441 | 1217 | 1247 | 1247 |
| Verotulot/asukas | 3071 | 3120 | 3122 | 3089 |

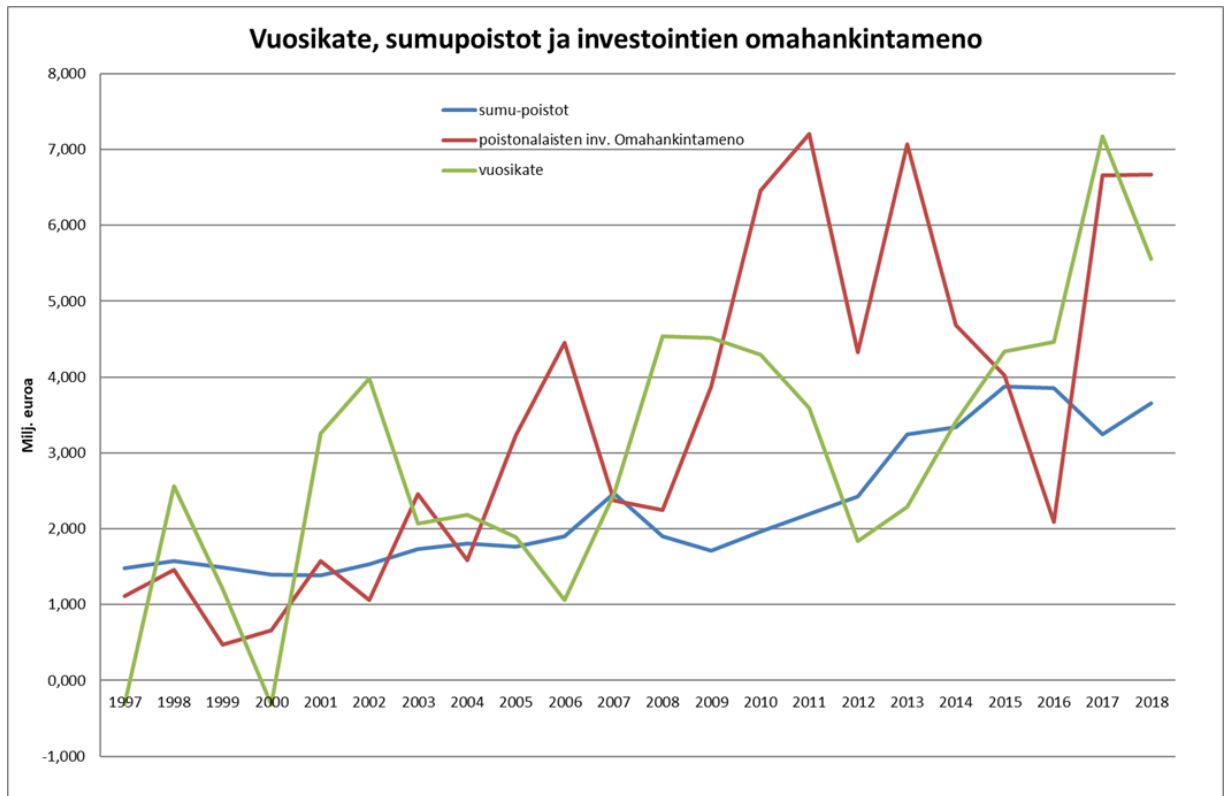
| | 2016 | 2017 | | 2018 |
|--------------------------------------|-------------|-------------|--|-------------|
| Kaupunkikonsernin tunnusluvut | | | | |
| Vuosikate, €/asukas | 952 | 949 | | 991 |
| Investointien tulorahoitus, % | 134 | 67 | | 66 |
| Suhteellinen velkaantuneisuus-% | 39,6 | 29,9 | | 30,4 |
| Velat ja vastuut käyttötuloista % | 39,6 | 29,9 | | 30,4 |
| Konsernin lainat €/ asukas | 2830 | 2616 | | 2522 |



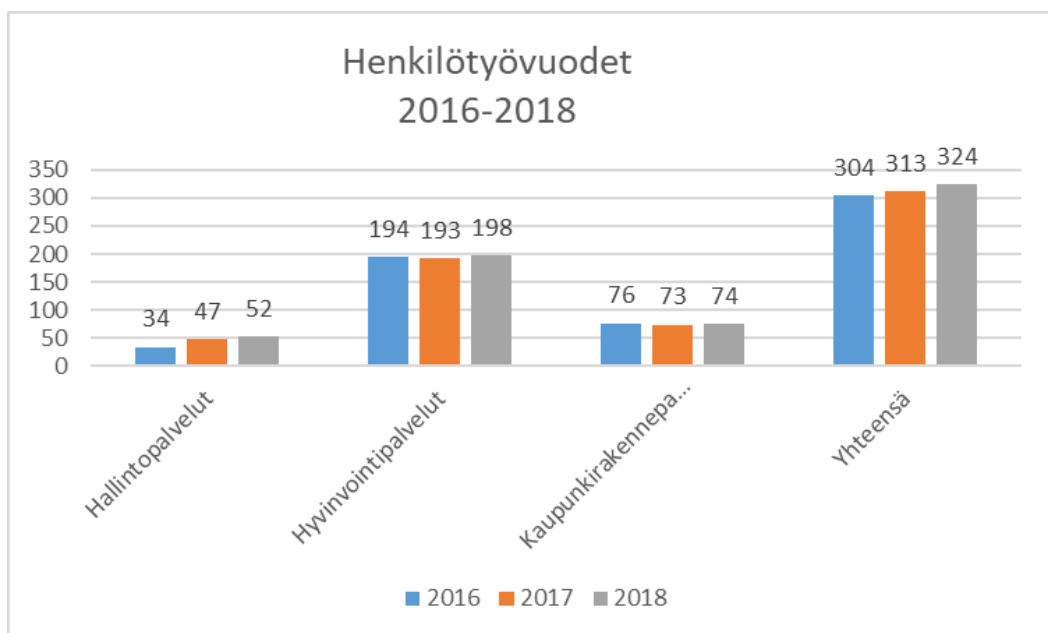
Kuva 1 Nurmeksen vuosikate on ollut vuodesta 2014 alkaen selkeästi maan keskiarvoa korkeammalla



Kuva 2 Nurmeksen kumulatiivinen ylijäämä on kasvanut maltillisesti viisi peräkkäistä vuotta mutta suunnitelmavuosista odotetaan hieman alijäämäisiä



Kuva 3 Nurmeksens investoinnit olivat suuremmat kuin kaupungin vuosikate



Kuva 4 Henkilötyövuodet toimialoittain 2016 - 2018 (koko henkilöstö).

Lisätietoja:

Kaupunginjohtaja Asko Saatsi, 040 104 5001

Talousjohtaja Jussi Sallinen, 040 104 5020